



УПРАВЛЕНИЕ ФЕДЕРАЛЬНОЙ СЛУЖБЫ
ГОСУДАРСТВЕННОЙ СТАТИСТИКИ
ПО РЕСПУБЛИКЕ КРЫМ И Г. СЕВАСТОПОЛЮ

Индекс цен производителей промышленных товаров в Республике Крым



октябрь 2023 года



УПРАВЛЕНИЕ ФЕДЕРАЛЬНОЙ СЛУЖБЫ
ГОСУДАРСТВЕННОЙ СТАТИСТИКИ
ПО РЕСПУБЛИКЕ КРЫМ И Г. СЕВАСТОПОЛЮ

Индекс цен производителей промышленных товаров

в Республике Крым

октябрь 2023 года

- 01** Индексы цен производителей промышленных товаров и потребительских цен
в процентах к декабрю предыдущего года
- 02** Индексы цен производителей промышленных товаров и потребительских цен
в процентах к предыдущему месяцу
- 03** Индекс цен производителей промышленных товаров
в процентах к декабрю предыдущего года
- 04** Индекс цен производителей промышленных товаров
в процентах к предыдущему месяцу
- 05** Индексы цен производителей по обрабатывающим производствам
в процентах к предыдущему месяцу

* Ежемесячные данные оперативной статистики





УПРАВЛЕНИЕ ФЕДЕРАЛЬНОЙ СЛУЖБЫ
ГОСУДАРСТВЕННОЙ СТАТИСТИКИ
ПО РЕСПУБЛИКЕ КРЫМ И Г. СЕВАСТОПОЛЮ

Индекс цен производителей промышленных товаров

в Республике Крым

октябрь 2023 года

- 06** Индексы цен производителей по добывающим производствам
в процентах к предыдущему месяцу
- 07** Индексы цен производителей по обеспечению электроэнергией
в процентах к предыдущему месяцу
- 08** Индексы цен производителей по водоснабжению и водоотведению
в процентах к предыдущему месяцу
- 09** Индексы цен производителей промышленных товаров по Южному федеральному округу
в процентах к предыдущему месяцу
- 10** Индексы цен производителей промышленных товаров по Южному федеральному округу
в процентах к декабрю предыдущего года

* Ежемесячные данные оперативной статистики





ИНДЕКСЫ ЦЕН ПРОИЗВОДИТЕЛЕЙ ПРОМЫШЛЕННЫХ ТОВАРОВ И ПОТРЕБИТЕЛЬСКИХ ЦЕН

в процентах к декабрю предыдущего года

октябрь 2023 г.
к декабрю 2022 г.



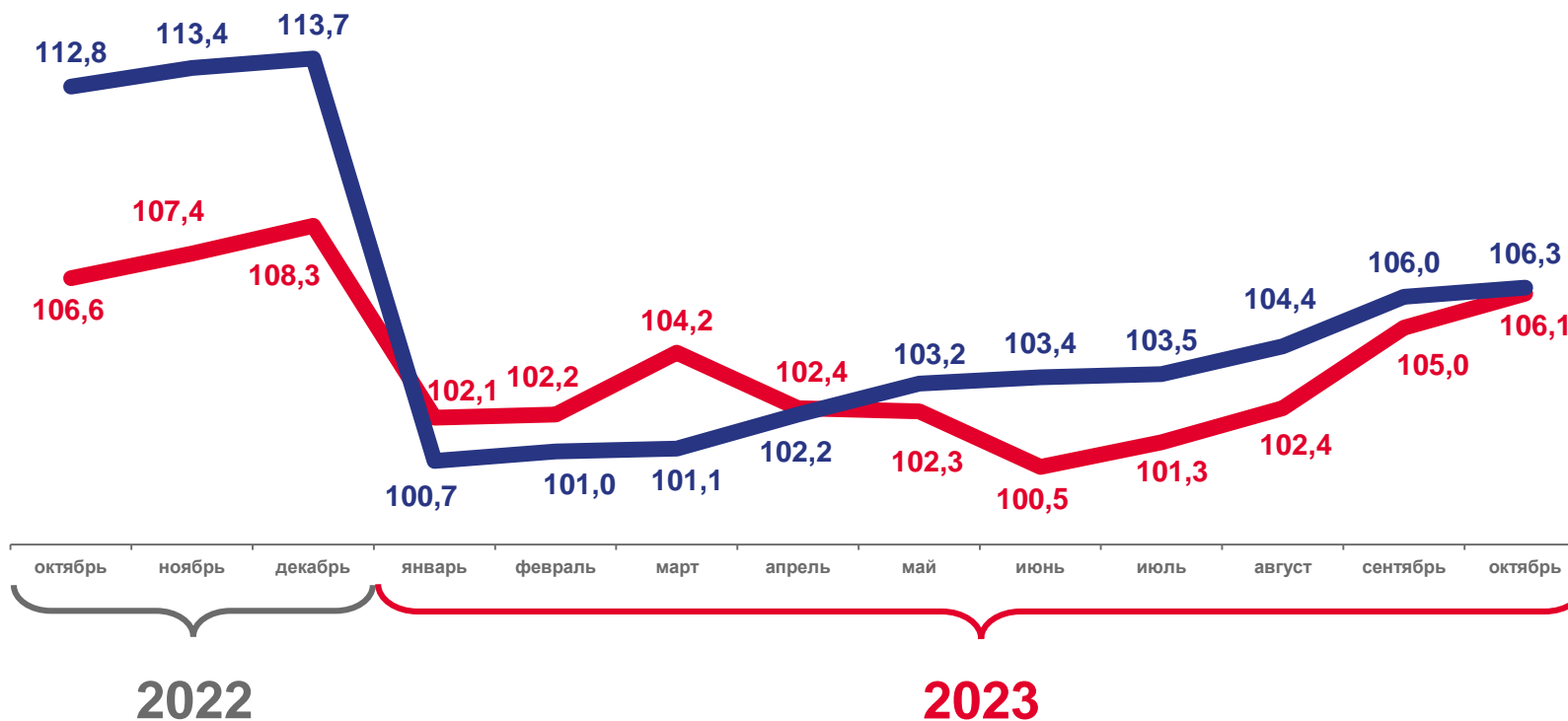
106,1

Индекс цен производителей промышленных товаров



106,3

Индекс потребительских цен на товары



Цены производителей промышленных товаров



Потребительские цены на товары





ИНДЕКСЫ ЦЕН ПРОИЗВОДИТЕЛЕЙ ПРОМЫШЛЕННЫХ ТОВАРОВ И ПОТРЕБИТЕЛЬСКИХ ЦЕН

в процентах к предыдущему месяцу

октябрь 2023 г.
к сентябрю 2023 г.



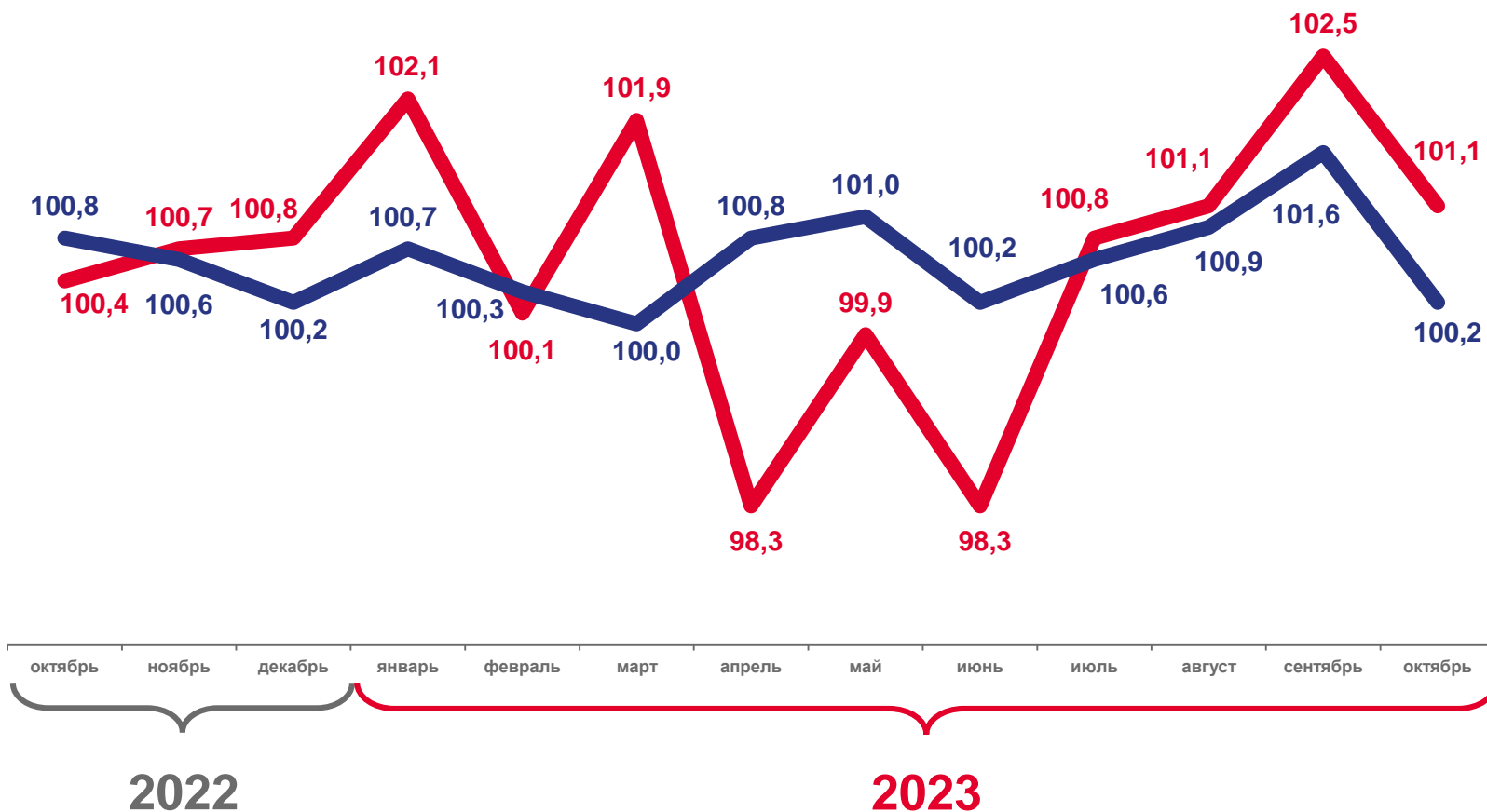
101,1

Индекс цен производителей
промышленных товаров



100,2

Индекс потребительских цен
на товары



Цены производителей
промышленных товаров



Потребительские цены
на товары





ИНДЕКС ЦЕН ПРОИЗВОДИТЕЛЕЙ ПРОМЫШЛЕННЫХ ТОВАРОВ

в процентах к декабрю предыдущего года

октябрь 2023 г.
к декабрю 2022 г.



135,0

Добыча полезных ископаемых



104,0

Обрабатывающие производства



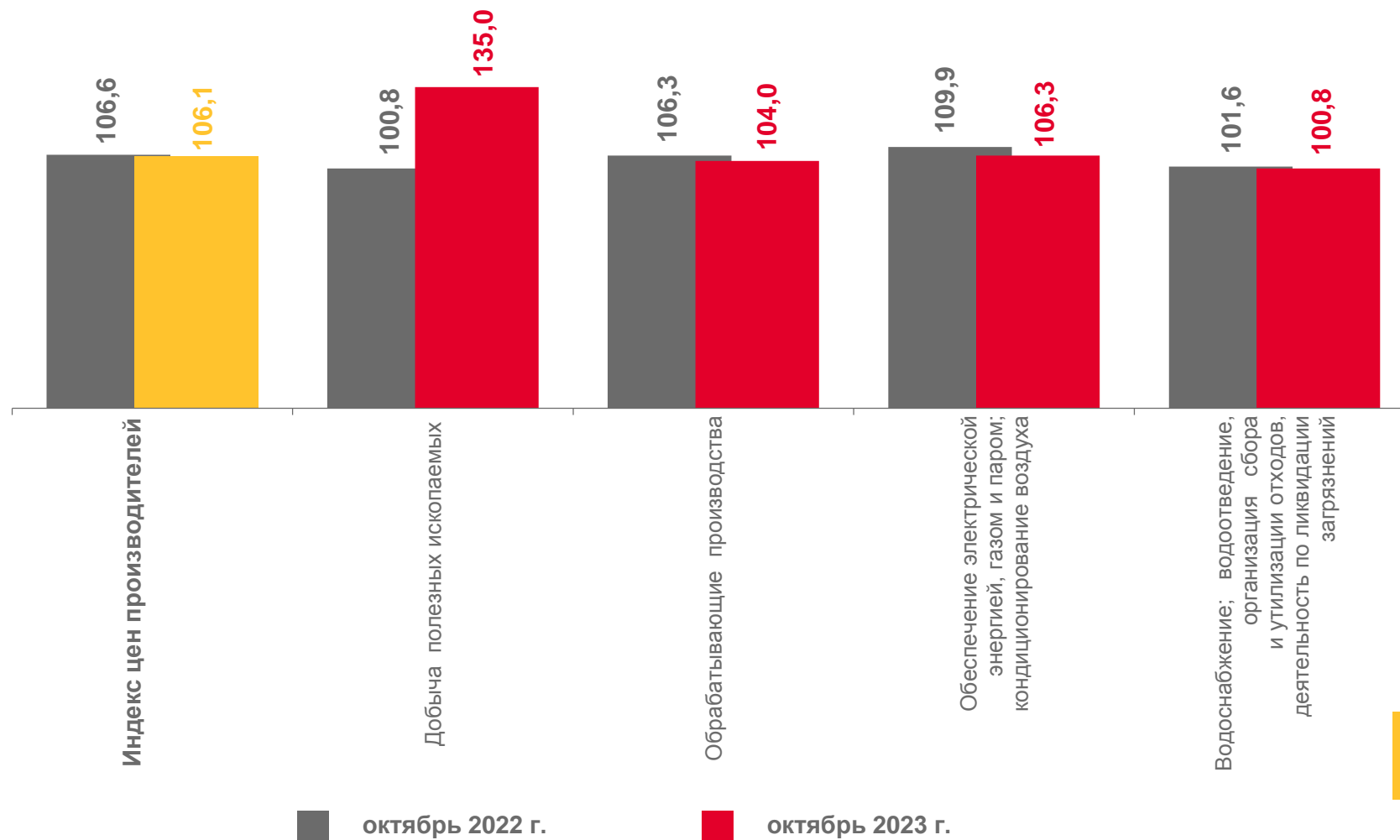
106,3

Обеспечение электрической энергией,
газом и паром; кондиционирование воздуха



100,8

Водоснабжение; водоотведение,
организация сбора и утилизации отходов,
деятельность по ликвидации загрязнений





ИНДЕКС ЦЕН ПРОИЗВОДИТЕЛЕЙ ПРОМЫШЛЕННЫХ ТОВАРОВ

в процентах к предыдущему месяцу

октябрь 2023 г.
к сентябрю 2023 г.



101,5

Добыча полезных ископаемых



103,0

Обрабатывающие производства



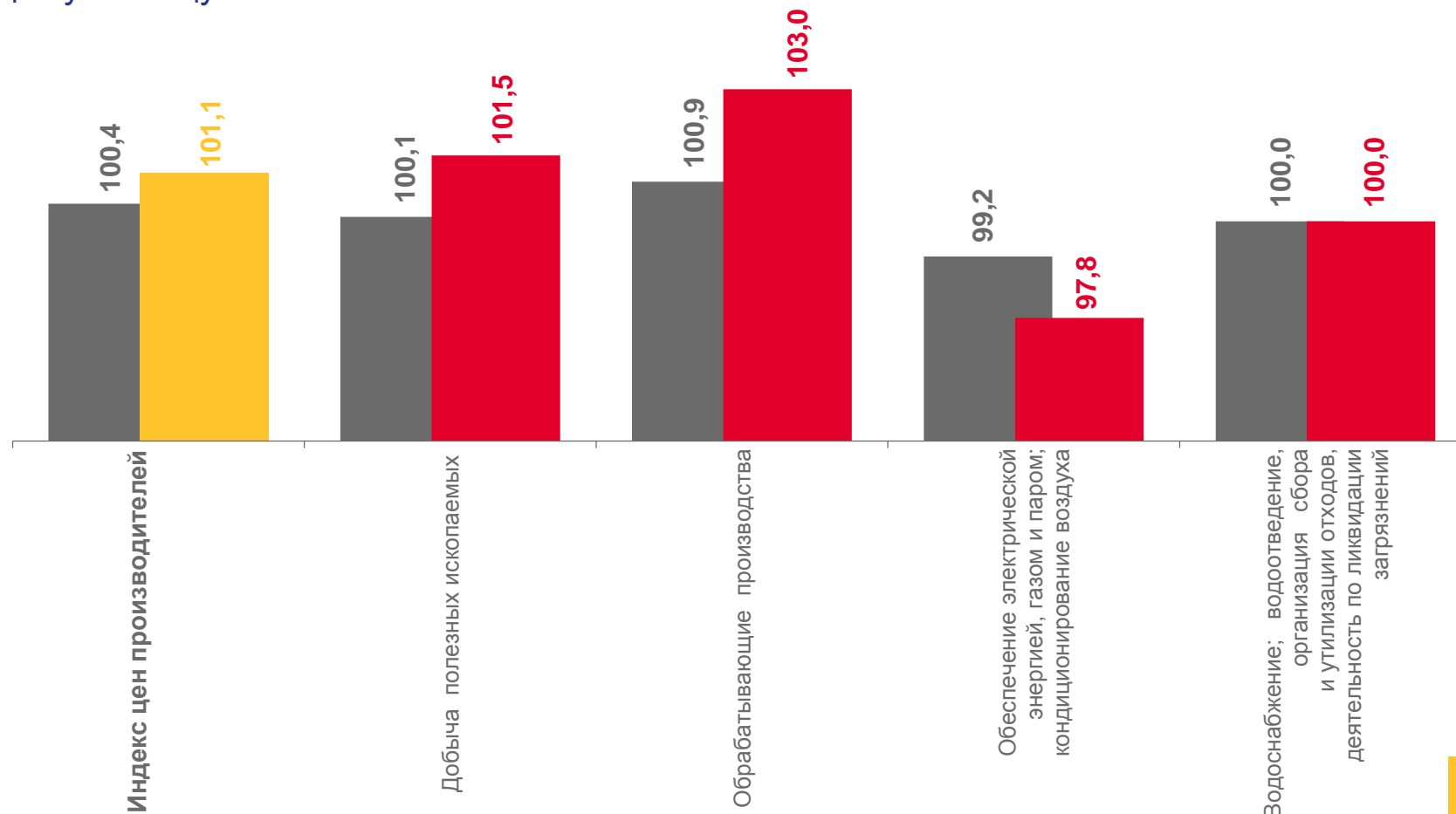
97,8

Обеспечение электрической энергией,
газом и паром; кондиционирование воздуха



100,0

Водоснабжение; водоотведение,
организация сбора и утилизации отходов,
деятельность по ликвидации загрязнений



■ октябрь 2022 г.

■ октябрь 2023 г.





ИНДЕКСЫ ЦЕН ПРОИЗВОДИТЕЛЕЙ ПО ОБРАБАТЫВАЮЩИМ ПРОИЗВОДСТВАМ

в процентах к предыдущему месяцу

октябрь 2023 г.
к сентябрю 2023 г.



100,1

Производство машин и оборудования,
не включённых в другие группировки



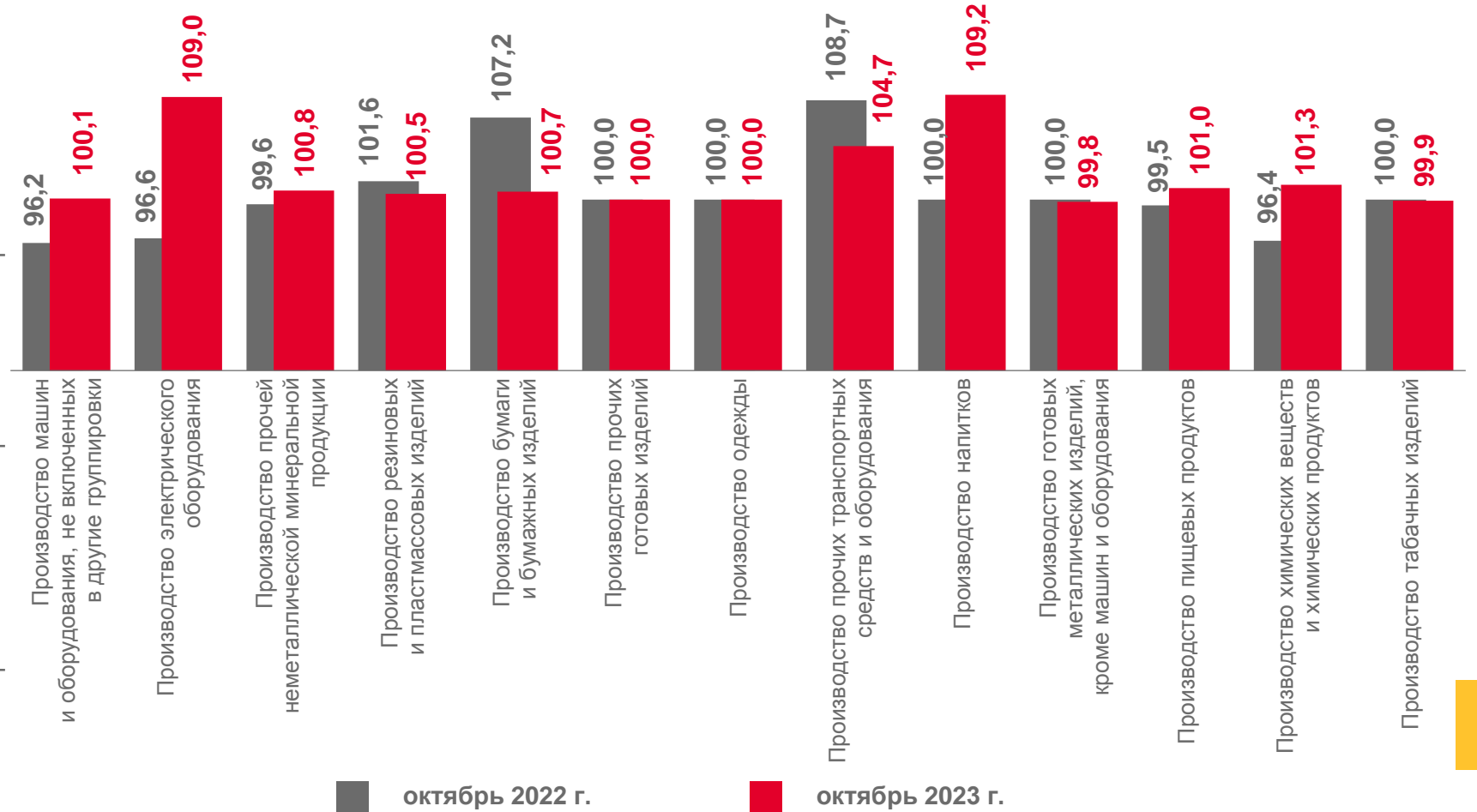
109,0

Производство электрического оборудования



104,7

Производство прочих транспортных
средств и оборудования





ИНДЕКСЫ ЦЕН ПРОИЗВОДИТЕЛЕЙ ПО ДОБЫВАЮЩИМ ПРОИЗВОДСТВАМ

в процентах к предыдущему месяцу

октябрь 2023 г.
к сентябрю 2023 г.



101,5

Добыча полезных ископаемых



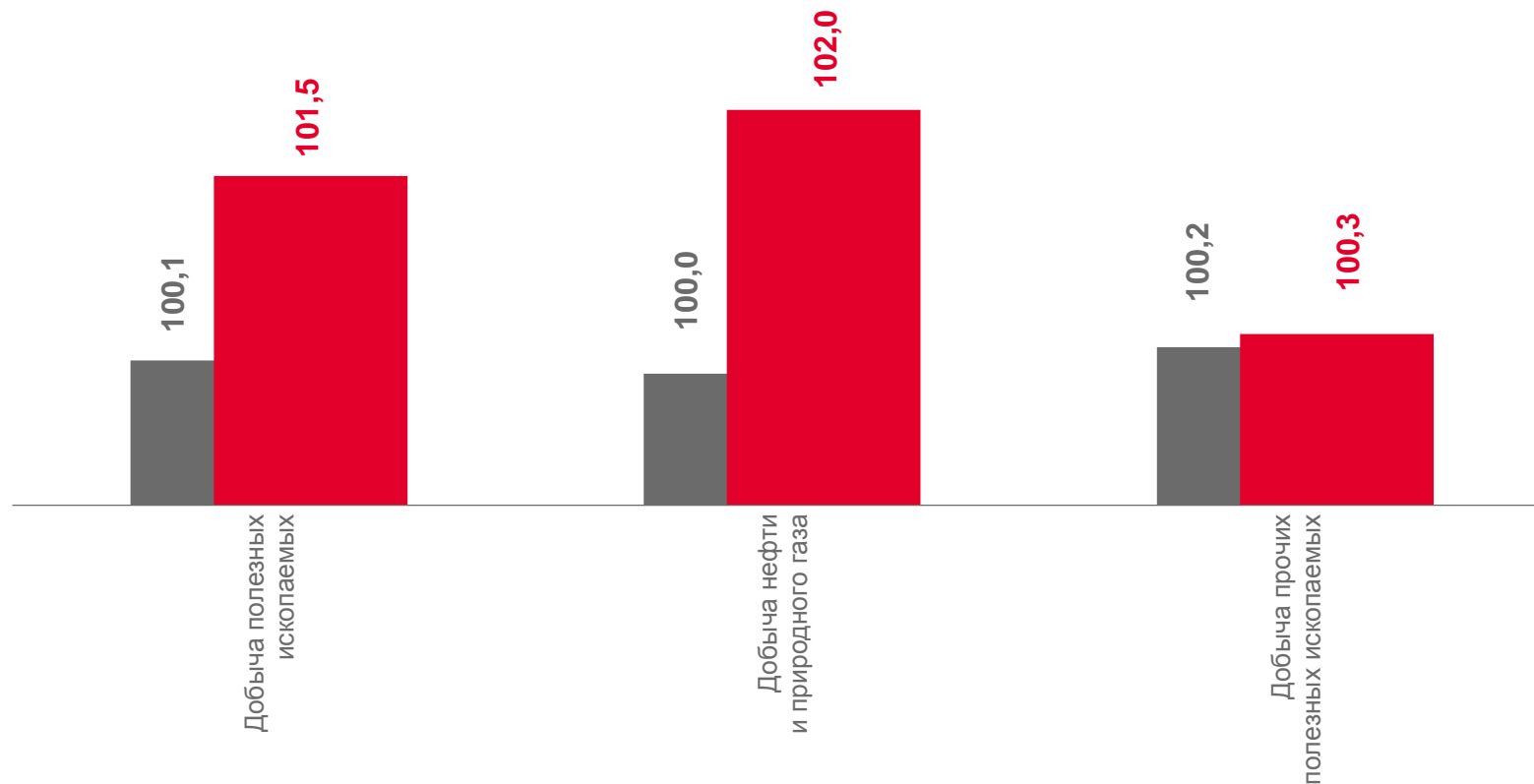
102,0

Добыча нефти и природного газа



100,3

Добыча прочих полезных ископаемых



■ октябрь 2022 г.

■ октябрь 2023 г.





ИНДЕКСЫ ЦЕН ПРОИЗВОДИТЕЛЕЙ ПО ОБЕСПЕЧЕНИЮ ЭЛЕКТРОЭНЕРГИЕЙ

в процентах к предыдущему месяцу

октябрь 2023 г.
к сентябрю 2023 г.



97,8

Обеспечение электрической энергией,
газом и паром; кондиционирование воздуха



97,4

Производство, передача и распределение
электроэнергии



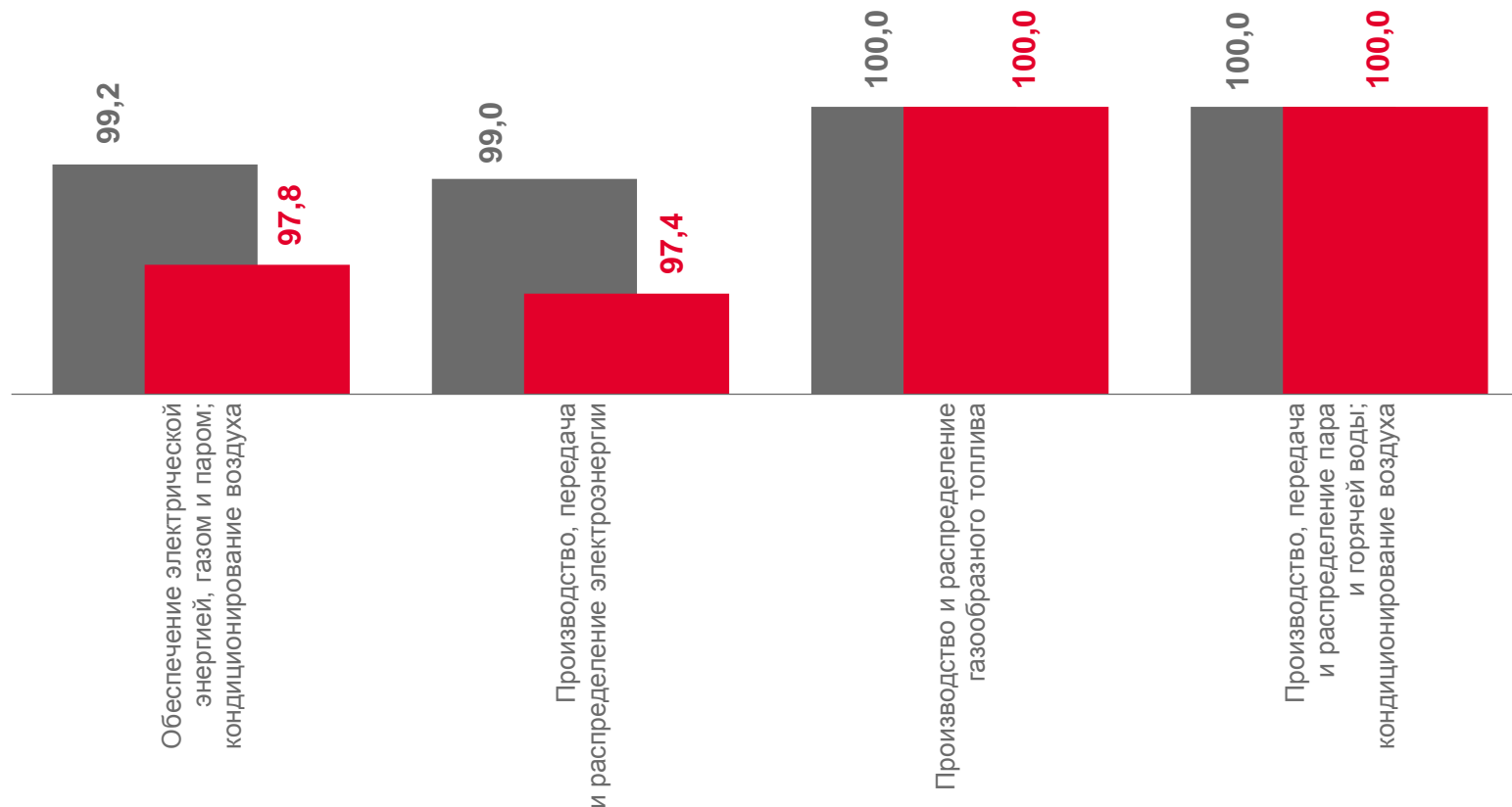
100,0

Производство и распределение газообразного
топлива



100,0

Производство, передача и распределение пара
и горячей воды; кондиционирование воздуха



■ октябрь 2022 г.

■ октябрь 2023 г.





ИНДЕКСЫ ЦЕН ПРОИЗВОДИТЕЛЕЙ ПО ВОДОСНАБЖЕНИЮ И ВОДООТВЕДЕНИЮ

в процентах к предыдущему месяцу

октябрь 2023 г.
к сентябрю 2023 г.



100,0

Водоснабжение; водоотведение, организация сбора и утилизации отходов, деятельность по ликвидации загрязнений



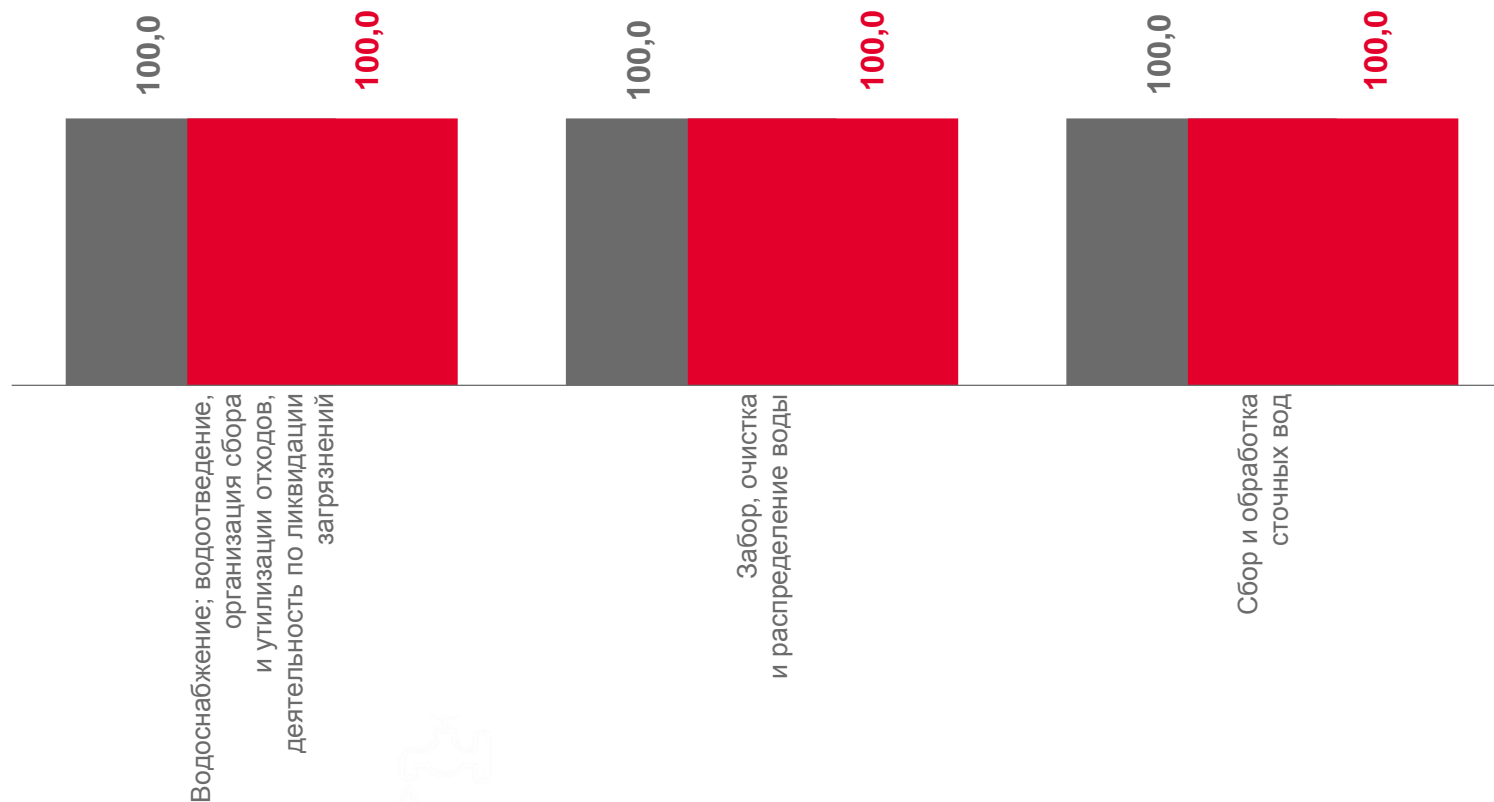
100,0

Забор, очистка и распределение воды



100,0

Сбор и обработка сточных вод



■ октябрь 2022 г.

■ октябрь 2023 г.

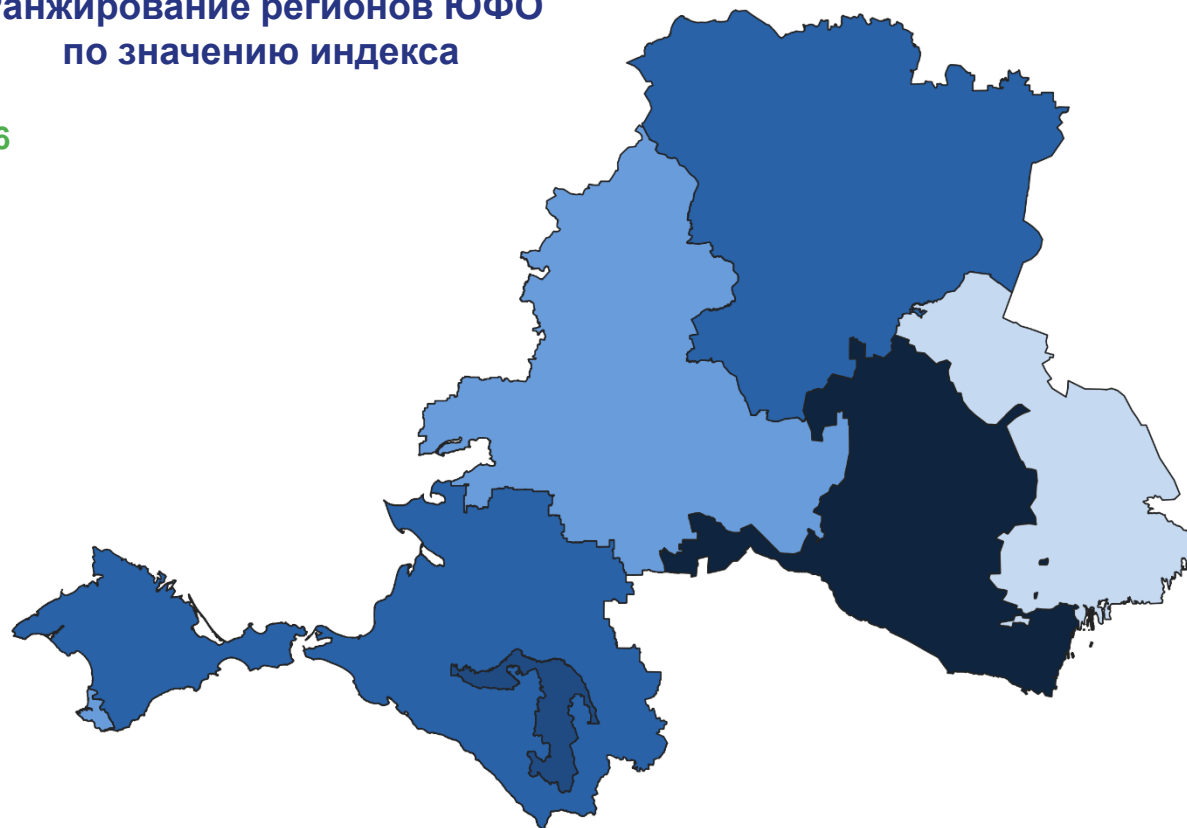




ИНДЕКСЫ ЦЕН ПРОИЗВОДИТЕЛЕЙ ПРОМЫШЛЕННЫХ ТОВАРОВ ПО ЮЖНОМУ ФЕДЕРАЛЬНОМУ ОКРУГУ

в процентах к предыдущему месяцу

Ранжирование регионов ЮФО по значению индекса



● до 100,0
 ● от 100,0 до 101,0
 ● от 101,0 до 102,0
 ● от 102,0 до 103,0
 ● от 103,0





ИНДЕКСЫ ЦЕН ПРОИЗВОДИТЕЛЕЙ ПРОМЫШЛЕННЫХ ТОВАРОВ ПО ЮЖНОМУ ФЕДЕРАЛЬНОМУ ОКРУГУ

в процентах к декабрю предыдущего года

Ранжирование регионов ЮФО по значению индекса

